


ОТЧЁТ О ФИНАНСОВОМ ПОЛОЖЕНИИ

По состоянию на 31 декабря 2019 года

<i>В тысячах тенге</i>	Прим.	На 31 декабря 2019 года	На 31 декабря 2018 года
Активы			
Долгосрочные активы			
Основные средства	5	84.080.815	74.343.932
Нематериальные активы		841.183	892.762
Авансы, выданные за долгосрочные активы	6	1.059.978	5.981.369
Долгосрочные финансовые активы, оцениваемые по справедливой стоимости через прибыли или убытки	7	3.565.638	3.014.291
Прочие долгосрочные активы		528	1.011
		89.548.142	84.233.365
Краткосрочные активы			
Товарно-материальные запасы		383.459	285.205
Торговая и прочая дебиторская задолженность	8	6.435.193	6.006.437
Авансы, выданные за краткосрочные активы	6	845.567	824.006
Предоплата по корпоративному подоходному налогу		762.624	676.139
Прочие краткосрочные активы	9	1.270.178	7.453.969
Денежные средства и их эквиваленты	10	28.956.360	20.782.350
		38.653.381	36.028.106
Итого активы		128.201.523	120.261.471
Собственный капитал и обязательства			
Собственный капитал			
Уставный капитал	11	8.453.258	8.332.048
Резервы		(84.334)	(94.027)
Нераспределенная прибыль		107.113.800	100.937.428
		115.482.724	109.175.449
Долгосрочные обязательства			
Отложенные налоговые обязательства	19	4.146.605	3.196.811
Обязательства по вознаграждениям работникам	13	1.325.093	1.222.957
		5.471.698	4.419.768
Краткосрочные обязательства			
Торговая и прочая кредиторская задолженность	12	1.315.325	798.635
Налоги к уплате		1.030.634	783.892
Обязательства по вознаграждениям работникам	13	84.062	84.035
Задолженность по заработной плате		1.963.185	1.753.256
Обязательства по договорам с покупателями		927.280	465.899
Отчисления от чистой прибыли	11	1.216.621	2.163.554
Прочие текущие обязательства		709.994	616.983
		7.247.101	6.666.254
Итого обязательства		12.718.799	11.086.022
Итого собственный капитал и обязательства		128.201.523	120.261.471

Генеральный директор



Бектуров А.Г.

Главный бухгалтер

Нурмуханбет Г.Е.

Пояснительные примечания на страницах с 6 по 39 являются неотъемлемой частью данной финансовой отчётности.

ОТЧЁТ О СОВОКУПНОМ ДОХОДЕ

За год, закончившийся 31 декабря 2019 года

В тысячах тенге	Прим.	За год, закончившийся 31 декабря	
		2019 года	2018 года
Выручка по договорам с покупателями	14	76.125.720	64.563.834
Себестоимость оказанных услуг	15	(33.105.902)	(28.291.095)
Валовая прибыль		43.019.818	36.272.739
Общие и административные расходы	16	(16.041.672)	(11.959.031)
Прибыль от операционной деятельности		26.978.146	24.313.708
Прочие доходы		179.932	102.566
Прочие расходы		(126.916)	(301.847)
Начисление резерва под ожидаемые кредитные убытки (Отрицательная)/положительная курсовая разница, нетто		(11.344.217)	(3.238.534)
Финансовые доходы	17	1.864.447	874.976
Финансовые расходы	18	(115.154)	(129.362)
Прибыль до налогообложения		17.373.916	24.077.961
Расходы по подоходному налогу	19	(7.235.410)	(6.048.345)
Прибыль за год		10.138.506	18.029.616
Прочий совокупный доход			
Актуарные доходы по вознаграждениям работникам	13	9.693	284.581
Чистый прочий совокупный доход, который не будет реклассифицирован в состав прибыли или убытка в последующих периодах		9.693	284.581
Итого совокупный доход за год, за вычетом подоходного налога		10.148.199	18.314.197

Генеральный директор



Бектуров А.Г.

Главный бухгалтер

Нурмуханбет Г.Е.

Пояснительные примечания на страницах с 6 по 39 являются неотъемлемой частью данной финансовой отчётности.

ОТЧЁТ О ДВИЖЕНИИ ДЕНЕЖНЫХ СРЕДСТВ (прямой метод)

За год, закончившийся 31 декабря 2019 года

В тысячах тенге	Прим.	За год, закончившийся 31 декабря	
		2019 года	2018 года*
Движение денежных средств от операционной деятельности			
Поступление денежных средств, всего		77.713.869	64.756.869
Денежные поступления от покупателей, заказчиков		76.042.983	63.743.699
Полученные вознаграждения		663.712	463.791
Поступление гарантийных взносов по договорам		779.937	373.375
Прочие поступления		227.237	176.004
Выбытие денежных средств, всего		(47.697.815)	(37.505.901)
Платежи поставщикам за товары и услуги		(11.361.604)	(8.962.238)
Выплаты по оплате труда		(14.670.912)	(13.892.408)
Выплата по договорам страхования		(1.046.379)	(324.207)
Корпоративный подоходный налог		(6.224.974)	(4.460.717)
Прочие налоги и платежи в бюджет		(6.569.213)	(5.957.448)
Выплаты гарантийного взноса по договорам		(657.295)	(300.980)
Выплаты на благотворительность		(5.367.613)	(1.583.765)
Прочие выплаты		(1.799.825)	(2.024.138)
Чистые денежные потоки, полученные от операционной деятельности		30.016.054	27.250.968
Движение денежных средств от инвестиционной деятельности			
Поступление денежных средств, всего		285.619	167.332
Реализация прочих финансовых активов		285.619	167.332
Выбытие денежных средств, всего		(13.243.092)	(29.014.493)
Приобретение основных средств		(9.279.332)	(21.750.457)
Приобретение нематериальных активов		(52.406)	(338.735)
Приобретение прочих активов, нетто		(3.911.354)	(6.925.301)
Чистые денежные потоки, использованные в инвестиционной деятельности		(12.957.473)	(28.847.161)
Движение денежных средств от финансовой деятельности			
Поступление денежных средств, всего		300.000	-
Поступление по займу		300.000	-
Выбытие денежных средств, всего		(5.218.212)	(892.010)
Распределения в пользу Учредителя		(2.163.554)	(892.010)
Предоставление займа		(300.000)	-
Прочие выплаты по решению Учредителя	11	(2.754.658)	-
Чистые денежные потоки, использованные в финансовой деятельности		(4.918.212)	(892.010)
Чистое увеличение/(уменьшение) в денежных средствах и их эквивалентах		12.140.369	(2.488.203)
Курсовая разница на денежные средства и их эквиваленты, нетто		72.225	1.806.575
Резерв под ожидаемые кредитные убытки		(4.038.584)	(1.044.852)
Денежные средства и их эквиваленты, на начало года		20.782.350	22.508.830
Денежные средства и их эквиваленты, на конец года	10	28.956.360	20.782.350

* Некоторые суммы, приведенные в этом столбце, не соответствуют суммам в финансовой отчетности за год, закончившийся 31 декабря 2018, поскольку были объединены или выделены для соответствия презентации текущего периода.

Пояснительные примечания на страницах с 6 по 39 являются неотъемлемой частью данной финансовой отчётности.

ОТЧЁТ О ДВИЖЕНИИ ДЕНЕЖНЫХ СРЕДСТВ (прямой метод) (продолжение)**НЕДЕНЕЖНЫЕ И ПРОЧИЕ ОПЕРАЦИИ – ДОПОЛНИТЕЛЬНОЕ РАСКРЫТИЕ**


Следующие неденежные и прочие операции были исключены из отчёта о движении денежных средств.

В течение 2019 года, Предприятие получило основные средства в счет авансов, выданных поставщикам за основные средства в 2017-2018 годах, в сумме 4.642.012 тысяч тенге (2018 год: 10.309.990 тысяч тенге). В 2019 году Предприятие, также получило взнос в уставной капитал от Учредителя в виде фиксированных активов на общую сумму 121.210 тысяч тенге (*Примечание 11*) (2018 год: 13.958 тысяч тенге).

Генеральный директор


Бектуров А.Г.

Главный бухгалтер



Нурмуханбет Т.Е.

ОТЧЁТ ОБ ИЗМЕНЕНИЯХ В СОБСТВЕННОМ КАПИТАЛЕ

За год, закончившийся 31 декабря 2019 года

<i>В тысячах тенге</i>	Уставный капитал	Нераспределенная прибыль	Резервы	Итого
На 1 января 2018 года	8.318.090	85.071.366	(378.608)	93.010.848
Прибыль за год	-	18.029.616	-	18.029.616
Прочий совокупный убыток	-	-	284.581	284.581
Итого совокупный доход за год	-	18.029.616	284.581	18.314.197
Увеличение уставного капитала	13.958	-	-	13.958
Распределения в пользу Учредителя (Примечание 11)	-	(2.163.554)	-	(2.163.554)
На 31 декабря 2018 года	8.332.048	100.937.428	(94.027)	109.175.449
Прибыль за год	-	10.138.506	-	10.138.506
Прочий совокупный доход	-	-	9.693	9.693
Итого совокупный доход за год	-	10.138.506	9.693	10.148.199
Увеличение уставного капитала	121.210	-	-	121.210
Распределения в пользу Учредителя (Примечание 11)	-	(1.216.621)	-	(1.216.621)
Прочие операции с Учредителем (Примечание 11)	-	(2.745.513)	-	(2.745.513)
На 31 декабря 2019 года	8.453.258	107.113.800	(84.334)	115.482.724

Генеральный директор



Бектуров А.Г.

Главный бухгалтер

Нурмуханбет Г.Е.

Пояснительные примечания на страницах с 6 по 39 являются неотъемлемой частью данной финансовой отчётности.