

БУХГАЛТЕРСКИЙ БАЛАНС**отчетный период 2025 год**

Представляется: в депозитарий финансовой отчетности в электронном формате посредством программного обеспечения

Форма административных данных размещена на интернет-ресурсе: www.minfin.gov.kz

Индекс формы административных данных: № 1 - Б (баланс)

Периодичность: годовая

Круг лиц, представляющих информацию: организации публичного интереса по результатам финансового года

Срок представления формы административных данных: ежегодно не позднее 31 августа года, следующего за отчетным

Примечание: пояснение по заполнению отчета приведено в приложении к форме, предназначенной для сбора административных данных "Бухгалтерский баланс"

Наименование организации: Республиканское государственное предприятие на праве хозяйственного ведения «Казаэронавигация» Комитета гражданской авиации Министерства транспорта Республики Казахстан по состоянию на "31" декабря 2025 года

тыс. тенге

Наименование показателей	Код строки	На конец отчетного периода	На начало отчетного периода (пересчитано)
1	2	3	4
I. Краткосрочные активы			
Денежные средства и их эквиваленты	010	69 737 900	98 277 792
Краткосрочные финансовые активы, оцениваемые по амортизированной стоимости	011	-	-
Краткосрочные финансовые активы, оцениваемые по справедливой стоимости через прочий совокупный доход	012	-	-
Краткосрочные финансовые активы, учитываемые по справедливой стоимости через прибыли или убытки	013	-	-
Краткосрочные производные финансовые инструменты	014	-	-
Прочие краткосрочные финансовые активы	015	167 578	108 944
Краткосрочная торговая и прочая дебиторская задолженность	016	12 835 989	17 973 375
Краткосрочная дебиторская задолженность по аренде	017	-	-
Краткосрочные активы по договорам с покупателями	018	-	-
Текущий подоходный налог	019	9 496 081	5 126 667
Запасы	020	1 180 903	1 026 931
Биологические активы	021	-	-
Прочие краткосрочные активы	022	6 743 593	5 980 076
Итого краткосрочных активов (сумма строк с 010 по 022)	100	100 162 044	128 493 785
Активы (или выбывающие группы), предназначенные для продажи	101	-	-


РГП «Казаэронавигация»

II. Долгосрочные активы			
Долгосрочные финансовые активы, оцениваемые по амортизированной стоимости	110	-	-
Долгосрочные финансовые активы, оцениваемые по справедливой стоимости через прочий совокупный доход	111	-	-
Долгосрочные финансовые активы, учитываемые по справедливой стоимости через прибыли или убытки	112	-	-
Долгосрочные производные финансовые инструменты	113	-	-
Инвестиции, учитываемые по первоначальной стоимости	114	-	-
Инвестиции, учитываемые методом долевого участия	115	-	-
Прочие долгосрочные финансовые активы	116	236 906	1 761 914
Долгосрочная торговая и прочая дебиторская задолженность	117	-	-
Долгосрочная дебиторская задолженность по аренде	118	-	-
Долгосрочные активы по договорам с покупателями	119	-	-
Инвестиционное имущество	120	-	-
Основные средства	121	158 268 738	152 085 881
Актив в форме права пользования	122	-	-
Биологические активы	123	-	-
Разведочные и оценочные активы	124	-	-
Нематериальные активы	125	3 003 996	2 123 977
Отложенные налоговые активы	126	-	-
Прочие долгосрочные активы	127	120 834 717	22 609 538
Итого долгосрочных активов (сумма строк с 110 по 127)	200	282 344 357	178 581 310
БАЛАНС (строка 100 + строка 101 + строка 200)		382 506 401	307 075 095
Обязательство и капитал			
III. Краткосрочные обязательства			
Краткосрочные финансовые обязательства, оцениваемые по амортизированной стоимости	210	-	-
Краткосрочные финансовые обязательства, оцениваемые по справедливой стоимости через прибыль или убыток	211	-	-
Краткосрочные производные финансовые инструменты	212	-	-
Прочие краткосрочные финансовые обязательства	213	-	-
Краткосрочная торговая и прочая кредиторская задолженность	214	5 636 993	1 031 519
Краткосрочные оценочные обязательства	215	4 735 063	4 058 779
Текущие налоговые обязательства по подоходному налогу	216	-	-
Вознаграждения работникам	217	2 164 540	1 853 768
Краткосрочная задолженность по аренде	218	-	-
Краткосрочные обязательства по договорам покупателями	219	2 018 037	1 395 221
Государственные субсидии	220	-	-
Дивиденды к оплате	221	740 237	6 625 172
Прочие краткосрочные обязательства	222	3 327 732	2 951 036
Итого краткосрочных обязательств (сумма строк с 210 по 222)	300	18 622 602	17 915 495
Обязательства выбывающих групп, предназначенных для продажи	301	-	-
IV. Долгосрочные обязательства			
Долгосрочные финансовые обязательства, оцениваемые по амортизированной стоимости	310	-	-
Долгосрочные финансовые обязательства, оцениваемые по справедливой стоимости через прибыль или убыток	311	-	-
Долгосрочные производные финансовые инструменты	312	-	-
Прочие долгосрочные финансовые обязательства	313	-	-
Долгосрочная торговая и прочая кредиторская задолженность	314	-	-
Долгосрочные оценочные обязательства	315	2 461 742	2 802 888

РГП «Казаэронавигация»


Отложенные налоговые обязательства	316	11 482 024	9 771 831
Вознаграждения работникам	317	-	-
Долгосрочная задолженность по аренде	318	-	-
Долгосрочные обязательства по договорам с покупателями	319	-	-
Государственные субсидии	320	-	-
Прочие долгосрочные обязательства	321	-	-
Итого долгосрочных обязательств (сумма строк с 310 по 321)	400	13 943 766	12 574 719
V. Капитал			
Уставный (акционерный) капитал	410	8 455 144	8 455 144
Эмиссионный доход	411	-	-
Выкупленные собственные долевые инструменты	412	-	-
Компоненты прочего совокупного дохода	413	(715 441)	(787 110)
Нераспределенная прибыль (непокрытый убыток)	414	342 200 330	268 916 847
Прочий капитал	415	-	-
Итого капитал, относимый на собственников (сумма строк с 410 по 415)	420	349 940 033	276 584 881
Доля неконтролирующих собственников	421	-	-
Всего капитал (строка 420 + строка 421)	500	349 940 033	276 584 881
БАЛАНС (строка 300 + строка 301 + строка 400 + строка 500)		382 506 401	307 075 095

Первый заместитель
генерального директора: Шулембеков С.А.



(подпись)

Главный бухгалтер: Бейсенова А.К.



(подпись)

Место печати



ОТЧЕТ О ПРИБЫЛЯХ И УБЫТКАХ

отчетный период 2025 год

Представляется: в депозитарий финансовой отчетности в электронном формате посредством программного обеспечения

Форма административных данных размещена на интернет-ресурсе: www.minfin.gov.kz

Индекс формы административных данных: № 2 – ОПУ

Периодичность: годовая

Круг лиц, представляющих информацию: организации публичного интереса по результатам финансового года

Срок представления формы административных данных: ежегодно не позднее 31 августа года, следующего за отчетным

Примечание: пояснение по заполнению отчета приведено в приложении к форме, предназначенной для сбора административных данных "Отчет о прибылях и убытках"

Наименование организации: Республиканское государственное предприятие на праве хозяйственного ведения «Казаэронавигация» Комитета гражданской авиации Министерства транспорта Республики Казахстан за год, заканчивающийся 31 декабря 2025 года


тыс. тенге

Наименование показателей	Код строки	За отчетный период	За предыдущий период
1	2	3	4
Выручка	010	222 576 467	195 667 951
Себестоимость реализованных товаров и услуг	011	(110 764 286)	(90 956 962)
Валовая прибыль (строка 010 – строка 011)	012	111 812 181	104 710 989
Расходы по реализации	013	-	-
Административные расходы	014	(16 003 673)	(13 786 889)
Итого операционная прибыль (убыток) (+/- строки с 012 по 014)	020	95 808 508	90 924 100
Финансовые доходы	021	6 443 939	9 991 700
Финансовые расходы	022	(2 342 283)	(4 024 461)
Доля организации в прибыли (убытке) ассоциированных организаций и совместной деятельности, учитываемых по методу долевого участия	023	-	-
Прочие доходы	024	158 758	8 789 303
Прочие расходы	025	(5 790 778)	(716 246)
Прибыль (убыток) до налогообложения (+/- строки с 020 по 025)	100	94 278 144	104 964 396
Расходы (-) (доходы (+)) по подоходному налогу	101	(20 254 424)	(21 714 053)
Прибыль (убыток) после налогообложения от продолжающейся деятельности (строка 100 + строка 101)	200	74 023 720	83 250 343
Прибыль (убыток) после налогообложения от прекращенной деятельности	201	-	-
Прибыль за год (строка 200 + строка 201) относимая на:	300	74 023 720	83 250 343
собственников материнской организации		74 023 720	83 250 343


РГП «Казаэронавигация»

долю неконтролирующих собственников		-	-
Прочий совокупный доход, всего (сумма 420 и 440):	400	71 669	(615 974)
в том числе:			
переоценка долговых финансовых инструментов, оцениваемых по справедливой стоимости через прочий совокупный доход	410	-	-
доля в прочем совокупном доходе (убытке) ассоциированных организаций и совместной деятельности, учитываемых по методу долевого участия	411	-	-
эффект изменения в ставке подоходного налога на отсроченный налог	412	-	-
хеджирование денежных потоков	413	-	-
курсовая разница по инвестициям в зарубежные организации	414	-	-
хеджирование чистых инвестиций в зарубежные операции	415	-	-
прочие компоненты прочего совокупного дохода	416	-	-
корректировка при реклассификации в составе прибыли (убытка)	417	-	-
налоговый эффект компонентов прочего совокупного дохода	418	-	-
Итого прочий совокупный доход, подлежащий реклассификации в доходы или расходы в последующие периоды (за вычетом налога на прибыль) (сумма строк с 410 по 418)	420	-	-
переоценка основных средств и нематериальных активов	431	-	-
доля в прочем совокупном доходе (убытке) ассоциированных организаций и совместной деятельности, учитываемых по методу долевого участия	432	-	-
актуарные прибыли (убытки) по пенсионным обязательствам	433	71 669	(615 974)
налоговый эффект компонентов прочего совокупного дохода	434	-	-
переоценка долевого финансовых инструментов, оцениваемых по справедливой стоимости через прочий совокупный доход	435	-	-
Итого прочий совокупный доход не подлежащий реклассификации в доходы или расходы в последующие периоды (за вычетом налога на прибыль) (сумма строк с 431 по 435)	440	71 669	(615 974)
Общий совокупный доход (строка 300 + строка 400)	500	74 095 389	82 634 369
Общий совокупный доход, относимый на:		-	-
собственников материнской организации		74 095 389	82 634 369
доля неконтролирующих собственников		-	-
Прибыль на акцию	600	-	-
в том числе:			
Базовая прибыль на акцию:			
от продолжающейся деятельности			
от прекращенной деятельности			
Разводненная прибыль на акцию:			
от продолжающейся деятельности			
от прекращенной деятельности			

Первый заместитель
генерального директора: Шулембеков С.А.


(подпись)

Главный бухгалтер: Бейсенова А.К.


(подпись)

Место печати



Handwritten mark

**ОТЧЕТ О ДВИЖЕНИИ ДЕНЕЖНЫХ СРЕДСТВ (Прямой метод)
отчетный период 2025 год**

Представляется: в депозитарий финансовой отчетности в электронном формате посредством программного обеспечения

Форма административных данных размещена на интернет-ресурсе: www.minfin.gov.kz

Индекс формы административных данных: № 3 – ДДС-П

Периодичность: годовая

Круг лиц, представляющих информацию: организации публичного интереса по результатам финансового года

Срок представления формы административных данных: ежегодно не позднее 31 августа года, следующего за отчетным

Примечание: пояснение по заполнению отчета приведено в приложении к форме, предназначенной для сбора административных данных "Отчет о движении денежных средств (прямой метод)"

Наименование организации: Республиканское государственное предприятие на праве хозяйственного ведения «Казаэронавигация» Комитета гражданской авиации Министерства транспорта Республики Казахстан за год, заканчивающийся 31 декабря 2025 года

тыс. тенге

Наименование показателей	Код строк и	За отчетный период	За предыдущий период
1	2	3	4
I. Движение денежных средств от операционной деятельности			
1. Поступление денежных средств, всего (сумма строк с 011 по 016)	010	233 693 268	196 515 341
в том числе:			
реализация товаров и услуг	011	227 235 809	189 853 042
прочая выручка	012	-	-
авансы, полученные от покупателей, заказчиков	013	660 673	143 671
поступления по договорам страхования	014	-	-
полученные вознаграждения	015	5 091 045	6 202 762
прочие поступления	016	705 741	315 866
2. Выбытие денежных средств, всего (сумма строк с 021 по 027)	020	(131 200 706)	(115 859 580)
в том числе:			
платежи поставщикам за товары и услуги	021	(34 272 953)	(32 327 765)
авансы, выданные поставщикам товаров и услуг	022	(6 387 391)	(5 878 578)
выплаты по оплате труда	023	(43 402 715)	(36 099 556)
выплата вознаграждения	024	-	-
выплаты по договорам страхования	025	(231 150)	(771 769)
подоходный налог и другие платежи в бюджет	026	(41 523 914)	(35 132 612)
прочие выплаты	027	(5 382 584)	(5 649 300)

3. Чистая сумма денежных средств от операционной деятельности (строка 010 – строка 020)	030	102 492 562	80 655 761
II. Движение денежных средств от инвестиционной деятельности			
1. Поступление денежных средств, всего (сумма строк с 041 по 052)	040	302 462	969 128
в том числе:			
реализация основных средств	041	-	-
реализация нематериальных активов	042	-	-
реализация других долгосрочных активов	043	-	-
реализация долевых инструментов других организаций (кроме дочерних) и долей участия в совместном предпринимательстве	044	-	-
реализация долговых инструментов других организаций	045	-	-
возмещение при потере контроля над дочерними организациями	046	-	-
изъятие денежных вкладов	047	-	-
реализация прочих финансовых активов	048	302 462	969 128
фьючерсные и форвардные контракты, опционы и свопы	049	-	-
полученные дивиденды	050	-	-
полученные вознаграждения	051	-	-
прочие поступления	052	-	-
2. Выбытие денежных средств, всего (сумма строк с 061 по 073)	060	(123 237 846)	(31 043 749)
в том числе:			
приобретение основных средств	061	(12 001 622)	(13 421 088)
приобретение нематериальных активов	062	-	-
приобретение других долгосрочных активов	063	(111 236 224)	(17 622 661)
приобретение долевых инструментов других организаций (кроме дочерних) и долей участия в совместном предпринимательстве	064	-	-
приобретение долговых инструментов других организаций	065	-	-
приобретение контроля над дочерними организациями	066	-	-
размещение денежных вкладов	067	-	-
выплата вознаграждения	068	-	-
приобретение прочих финансовых активов	069	-	-
предоставление займов	070	-	-
фьючерсные и форвардные контракты, опционы и свопы	071	-	-
инвестиции в ассоциированные и дочерние организации	072	-	-
прочие выплаты	073	-	-
3. Чистая сумма денежных средств от инвестиционной деятельности (строка 040 – строка 060)	080	(122 935 384)	(30 074 621)
III. Движение денежных средств от финансовой деятельности			
1. Поступление денежных средств, всего (сумма строк с 091 по 094)	090	-	1 044 500
в том числе:			
эмиссия акций и других финансовых инструментов	091	-	-
получение займов	092	-	-
полученные вознаграждения	093	-	-
прочие поступления	094	-	1 044 500
2. Выбытие денежных средств, всего (сумма строк с 101 по 105)	100	(7 137 253)	(54 965 949)
в том числе:			
погашение займов	101	-	-
выплата вознаграждения	102	-	-
выплата дивидендов	103	(6 624 833)	(54 836 798)
выплаты собственникам по акциям организации	104	-	-
прочие выбытия	105	(512 420)	(129 151)

РГП «Казаэронавигация»

3. Чистая сумма денежных средств от финансовой деятельности (строка 090 – строка 100)	110	(7 137 253)	(53 921 449)
4. Влияние обменных курсов валют к тенге	120	(890 228)	4 721 966
5. Влияние изменения балансовой стоимости денежных средств и их эквивалентов	130	(69 588)	(15 804)
6. Увеличение +/- уменьшение денежных средств (строка 030 +/- строка 080 +/- строка 110 +/- строка 120 +/- строка 130)	140	(28 539 892)	1 365 853
7. Денежные средства и их эквиваленты на начало отчетного периода	150	98 277 792	96 911 939
8. Денежные средства и их эквиваленты на конец отчетного периода	160	69 737 900	98 277 792

**Первый заместитель
генерального директора: Шулембеков С.А.**



(подпись)

Главный бухгалтер: Бейсенова А.К.



(подпись)

Место печати





Приложение 5 к приказу
Министра финансов
Республики Казахстан
от 2 марта 2022 года № 241

Приложение 6
к приказу Министра финансов
Республики Казахстан
от 28 июня 2017 года № 404

ОТЧЕТ ОБ ИЗМЕНЕНИЯХ В КАПИТАЛЕ

отчетный период 2025 год

Представляется: в депозитарий финансовой отчетности в электронном формате посредством программного обеспечения
форма административных данных размещена на интернет-ресурсе: www.minfin.gov.kz

Индекс формы административных данных: № 5 – ИК

Периодичность: годовая

Круг лиц, представляющих информацию: организации публичного интереса по результатам финансового года

Срок представления формы административных данных: ежегодно не позднее 31 августа года, следующего за отчетным

Примечание: пояснение по заполнению отчета приведено в приложении к форме,

предназначенной для сбора административных данных " Отчет об изменениях в капитале "

Наименование организации: Республиканское государственное предприятие на праве хозяйственного ведения «Казаэронавигация» Комитета
гражданской авиации Министерства транспорта Республики Казахстан за год, заканчивающийся 31 декабря 2025 года

тыс. тенге

Наименование компонентов	Код строки	Капитал, относимый на собственников					Доля некон- троли- рующ их собст	Итого капитал
		Уставный (акционерный) капитал	Эмиссионн ый доход	Выкупленны е собственные	Компоненты прочего совокупного дохода	Нераспредел ен- ная прибыль		

РГП «Казаэронавигация»

	2	3	4	5	6	7	8	ВЕННИ КОВ	
1								9	10
Сальдо на 1 января предыдущего года	010	8 455 144	-	-	(171 136)	227 291 676	-	-	235 575 684
Изменение в учетной политике	011								
Пересчитанное сальдо (строка 010+/- строка 011)	100	8 455 144	-	-	(171 136)	227 291 676	-	-	235 575 684
Общий совокупный доход, всего(строка 210 + строка 220):	200	-	-	-	(615 974)	83 250 343	-	-	82 634 369
Прибыль (убыток) за год	210	-	-	-	-	83 250 343	-	-	83 250 343
Прочий совокупный доход, всего (сумма строк с 221 по 229):	220				(615 974)				(615 974)
в том числе:									
переоценка долговых финансовых инструментов, оцениваемых по справедливой стоимости через прочий совокупный доход (за минусом налогового эффекта)	221	-	-	-	-	-	-	-	-
переоценка долевого финансовых инструментов, оцениваемых по справедливой стоимости через прочий совокупный доход (за минусом налогового эффекта)	222	-	-	-	-	-	-	-	-
переоценка основных средств и нематериальных активов (за минусом налогового эффекта)	223	-	-	-	-	-	-	-	-
доля в прочем совокупном доходе (убытке) ассоциированных организаций и совместной деятельности, учитываемых по методу долевого участия	224	-	-	-	-	-	-	-	-
актуарные прибыли (убытки) по пенсионным обязательствам	225	-	-	-	(615 974)	-	-	-	(615 974)
эффект изменения в ставке подоходного налога на отсроченный налог	226	-	-	-	-	-	-	-	-
хеджирование денежных потоков (за минусом налогового эффекта)	227	-	-	-	-	-	-	-	-
хеджирование чистых инвестиций в зарубежные операции	228	-	-	-	-	-	-	-	-

РГП «Казэронавигация»

курсовая разница по инвестициям в зарубежные организации	229	-	-	-	-	-	-	-	-	-	-	-	-	-	-	-	-	-	-
Операции с собственниками, всего (сумма строк с 310 по 318):	300																		(41 625 172)
в том числе:																			
Вознаграждения работников акциями:	310	-	-	-	-	-	-	-	-	-	-	-	-	-	-	-	-	-	-
в том числе:																			
стоимость услуг работников		-	-	-	-	-	-	-	-	-	-	-	-	-	-	-	-	-	-
выпуск акций по схеме вознаграждения работников акциями		-	-	-	-	-	-	-	-	-	-	-	-	-	-	-	-	-	-
налоговая выгода в отношении схемы вознаграждения работников акциями		-	-	-	-	-	-	-	-	-	-	-	-	-	-	-	-	-	-
Взносы собственников	311	-	-	-	-	-	-	-	-	-	-	-	-	-	-	-	-	-	-
Выпуск собственных долевых инструментов (акций)	312	-	-	-	-	-	-	-	-	-	-	-	-	-	-	-	-	-	-
Выпуск долевых инструментов связанный с объединением бизнеса	313	-	-	-	-	-	-	-	-	-	-	-	-	-	-	-	-	-	-
Долевой компонент конвертируемых инструментов (за минусом налогового эффекта)	314	-	-	-	-	-	-	-	-	-	-	-	-	-	-	-	-	-	-
Выплата дивидендов	315	-	-	-	-	-	-	-	-	-	-	-	-	-	-	-	-	-	(41 625 172)
Прочие распределения в пользу собственников	316	-	-	-	-	-	-	-	-	-	-	-	-	-	-	-	-	-	-
Прочие операции с собственниками	317	-	-	-	-	-	-	-	-	-	-	-	-	-	-	-	-	-	-
Изменения в доле участия в дочерних организациях, не приводящей к потере контроля	318	-	-	-	-	-	-	-	-	-	-	-	-	-	-	-	-	-	-
Прочие операции	319	-	-	-	-	-	-	-	-	-	-	-	-	-	-	-	-	-	-
Сальдо на 1 января отчетного года (строка 100 + строка 200 + строка 300 + строка 319)	400	8 455 144																	268 916 847
Изменение в учетной политике	401	-	-	-	-	-	-	-	-	-	-	-	-	-	-	-	-	-	-
Пересчитанное сальдо (строка 400+/- строка 401)	500	8 455 144																	268 916 847
Общий совокупный доход, всего (строка 610 + строка 620):	600																		74 023 720
Прибыль (убыток) за год	610	-	-	-	-	-	-	-	-	-	-	-	-	-	-	-	-	-	74 023 720

РГП «Казаэронавигация»

Прочий совокупный доход, всего (сумма строк с 621 по 629):	620	-	-	-	-	-	-	71 669	-	-	-	71 669
в том числе:												
переоценка долговых финансовых инструментов, оцениваемых по справедливой стоимости через прочий совокупный доход (за минусом налогового эффекта)	621	-	-	-	-	-	-	-	-	-	-	-
переоценка долевого финансовых инструментов, оцениваемых по справедливой стоимости через прочий совокупный доход (за минусом налогового эффекта)	622	-	-	-	-	-	-	-	-	-	-	-
переоценка основных средств и нематериальных активов (за минусом налогового эффекта)	623	-	-	-	-	-	-	-	-	-	-	-
доля в прочем совокупном доходе (убытке) ассоциированных организаций и совместной деятельности, учитываемых по методу долевого участия	624	-	-	-	-	-	-	-	-	-	-	-
актуарные прибыли (убытки) по пенсионным обязательствам	625	-	-	-	-	-	-	71 669	-	-	-	71 669
эффект изменения в ставке подоходного налога на отсроченный налог	626	-	-	-	-	-	-	-	-	-	-	-
хеджирование денежных потоков (за минусом налогового эффекта)	627	-	-	-	-	-	-	-	-	-	-	-
хеджирование чистых инвестиций в зарубежные операции	628	-	-	-	-	-	-	-	-	-	-	-
курсовая разница по инвестициям в зарубежные организации	629	-	-	-	-	-	-	-	-	-	-	-
Операции с собственниками всего (сумма строк с 710 по 718)	700	-	-	-	-	-	-	(740 237)	-	-	-	(740 237)
в том числе:												
Вознаграждения работников акциями	710	-	-	-	-	-	-	-	-	-	-	-
в том числе:												
стоимость услуг работников												
выпуск акций по схеме вознаграждения работников акциями												

